

Accesos DATAKOM

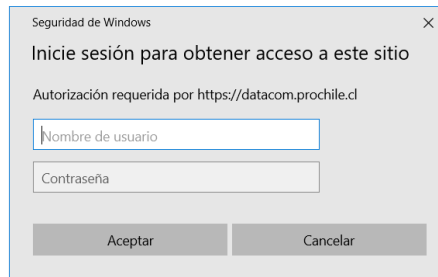
La dirección de acceso al sistema DATAKOM es la siguiente <https://datacom.prochile.cl/>

El sistema funciona con todos los navegadores, sin embargo, se recomienda siempre utilizar las últimas versiones de los navegadores Chrome o Firefox Mozilla

Se solicitarán credenciales de acceso al sistema, estas credenciales son las institucionales que se emplean para ingresar al correo, por ejemplo.

Esto es importante ya que el sitio es de uso exclusivo para los funcionarios de Prochile.

Ej.: Si mi email es **cmunoz@prochile.gob.cl**, mi nombre de usuario es **cmunoz**

A screenshot of a Windows Security dialog box titled "Seguridad de Windows". The main text reads "Inicie sesión para obtener acceso a este sitio" and "Autorización requerida por https://datacom.prochile.cl". There are two input fields: "Nombre de usuario" and "Contraseña". At the bottom, there are two buttons: "Aceptar" and "Cancelar".

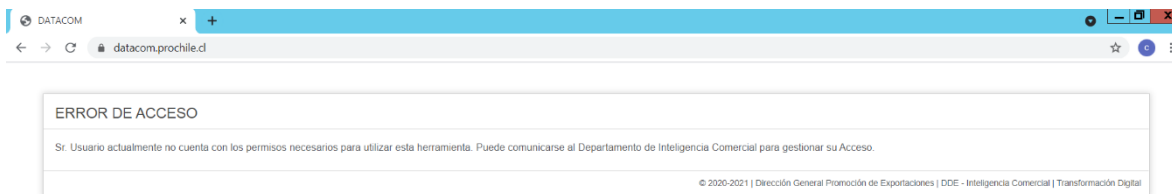
Si las credenciales de acceso no son las correctas aparecerá el siguiente mensaje, verifique que sus credenciales estén bien escritas.



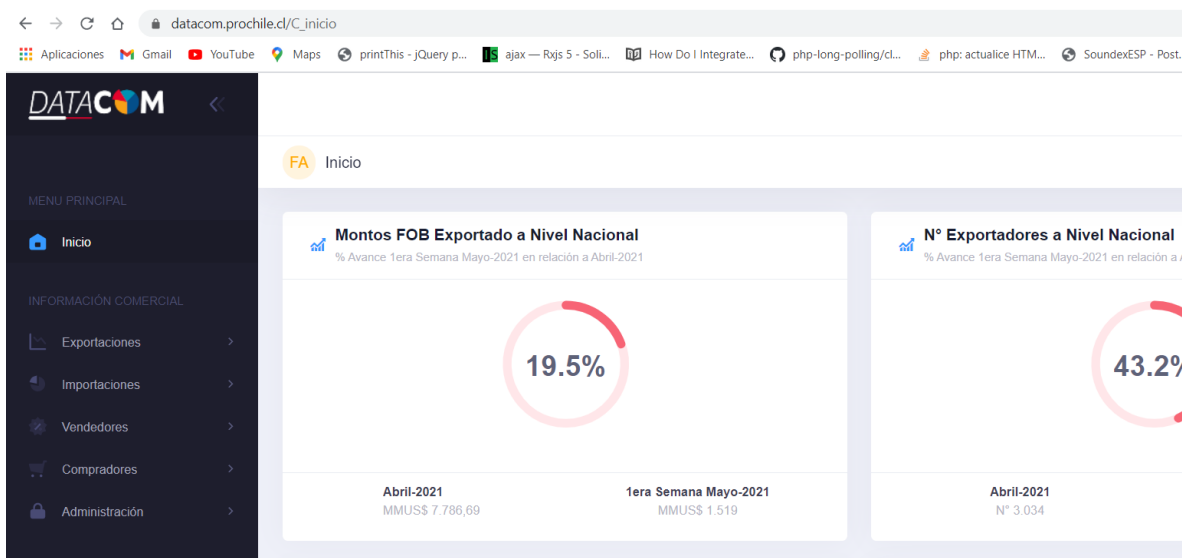
Unauthorized

This server could not verify that you are authorized to access the document requested. Either you supplied the wrong credentials (e.g., bad password), or your browser doesn't understand how to supply the credentials required.

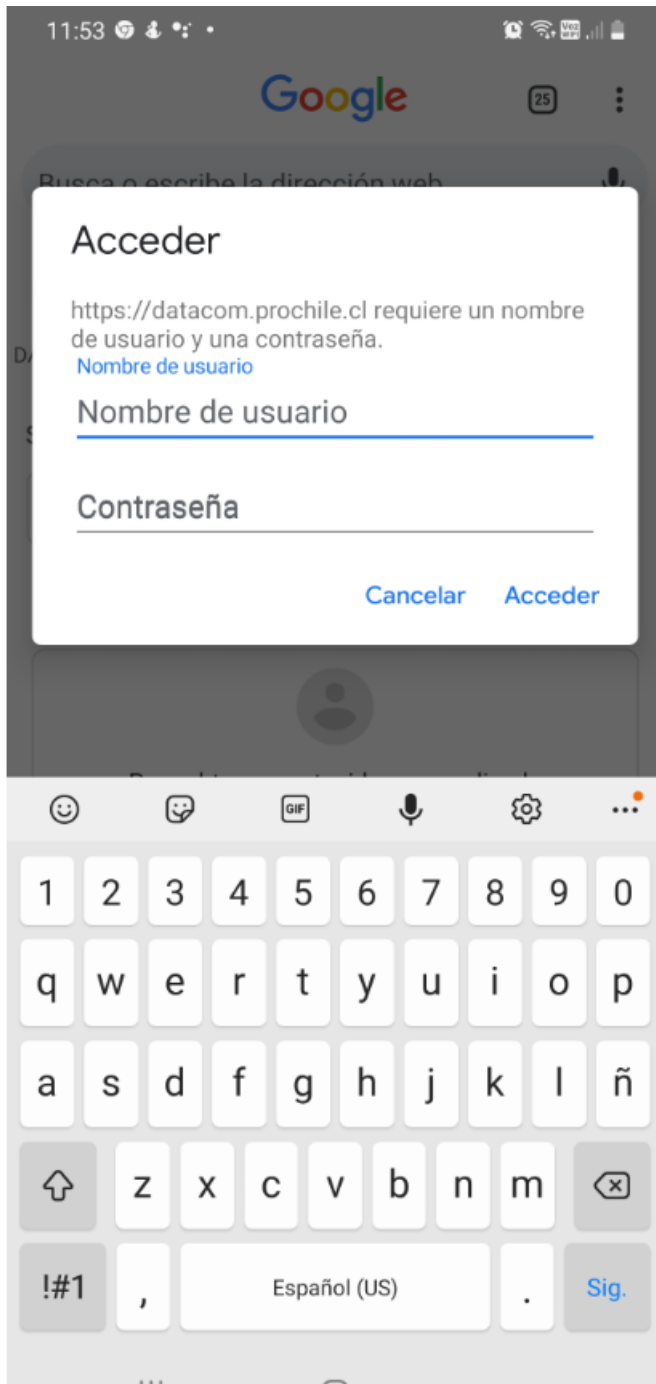
Si las credenciales de acceso son las correctas, pero no estas rolificado dentro del sistema DATACOM, mostrara el siguiente mensaje, favor contactarse con Carlos Muñoz cmunoz@prochile.gob.cl



Si su usuario esta rolificado dentro del DATACOM, el sistema mostrara la pantalla de inicio.



También, el sistema permite funcionar desde dispositivos móviles, utilizando la misma dirección ya que el sistema está diseñado de forma Responsiva, <https://datacom.prochile.cl/>



Se recomienda para ciertos dashboard girar el celular para contar con mayor espacio en la pantalla.

